



Business Intelligence
DRE



DRE



Real x Orçado



Balancete Contábil

Mês/Ano Indicar

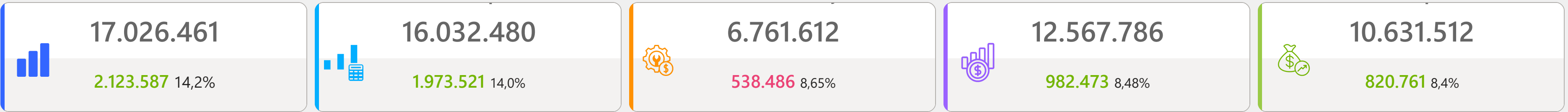


[Visão Gráfica](#) [Visão Tabular](#)

Actual	Mensal	Mensal		
Descrição	Mar/25	Abr/25	Mai/25	
NET PROFIT	2.288.293,10	3.134.828,48	3.955.589,09	
IRPJ & CSLL	806.467,04	982.535,60	1.134.102,05	
PROFIT BEFORE TAXES	3.094.760,14	4.117.364,08	5.089.691,14	
Depreciation & Finance	10.118,85	20.265,26	30.411,67	
EBITDA (%)	121,52%	63,98%	52,21%	
EBITDA	3.104.878,99	4.137.629,34	5.120.102,81	
Operational Expenses (%)	128,95%	130,54%	131,77%	
Operational Expenses	743.977,65	2.127.078,22	3.287.893,28	
Gross Margin (%)	23,64%	47,22%	49,03%	
Gross Margin	1.951.073,68	3.413.476,34	4.998.577,11	
Cost	1.893.524,70	2.699.081,04	3.237.567,45	
Receita Líquida	3.632.734,46	5.745.293,92	7.718.815,41	
Impostos s/Vendas	211.863,92	367.263,46	517.329,15	
Receita Bruta	3.844.598,38	6.112.557,38	8.236.144,56	

Mês/Ano

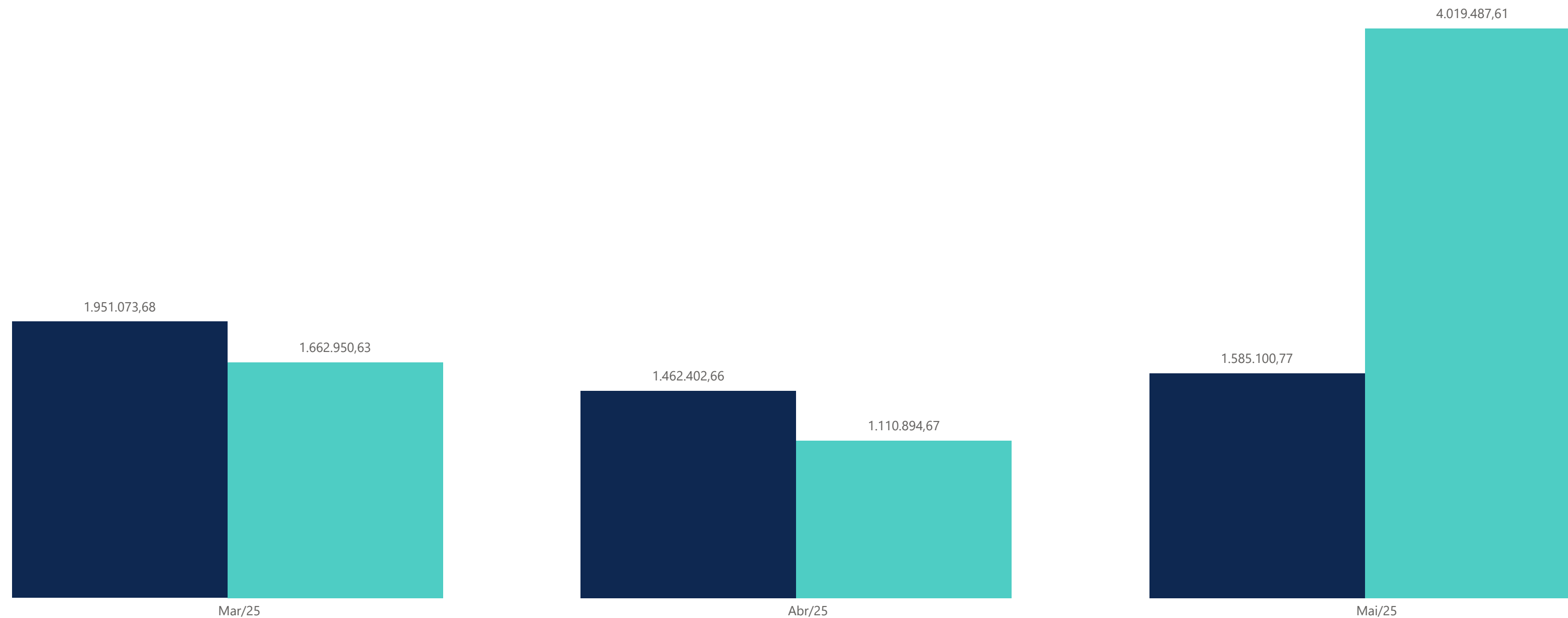
[Visão Gráfica](#) [Visão Tabular](#)




Evolução Mensal

Gross Margin

● Real ● Budget



Mês/Ano Conta Descrição 

Mês/Ano	Mar/25		Abr/25		Mai/25	
Conta	Actual	Diferenças %	Actual	Diferenças %	Actual	Diferenças %
<input type="checkbox"/> Ativo	40.163.932,99	-5,79%	39.700.114,72	-1,15%	39.218.030,64	-1,21%
<input type="checkbox"/> Ativo Circulante	35.612.689,06	-3,17%	34.732.063,90	-2,47%	34.293.789,96	-1,26%
<input type="checkbox"/> Disponibilidades	-26.504.477,46	-190,19%	27.954.433,31	-205,47%	-27.444.445,26	-1,82%
<input type="checkbox"/> Clientes	-8.347.625,17	32,11%	-6.019.544,16	-27,89%	-6.080.620,66	1,01%
<input type="checkbox"/> Cauções A Receber	-11.472,13	0,00%	-11.472,13	0,00%	-11.472,13	0,00%
<input type="checkbox"/> Créditos	749.114,30	-29,33%	746.614,30	-0,33%	757.251,91	1,42%
<input type="checkbox"/> Despesas Do Exercício Seguinte		-100,00%		-100,00%		-100,00%
<input type="checkbox"/> Ativo Não Circulante	4.551.243,93	-22,24%	4.968.050,82	9,16%	4.924.240,68	-0,88%
<input type="checkbox"/> Passivo	51.190.166,64	-4,66%	50.689.171,71	-0,97%	50.312.726,06	-0,74%
<input type="checkbox"/> Resultado Líquido Do Período	22.300.780,17	50,93%	27.173.527,62	21,86%	31.372.496,36	15,45%
Total	113.654.879,80	2,30%	117.562.814,05	3,44%	120.903.253,06	2,84%